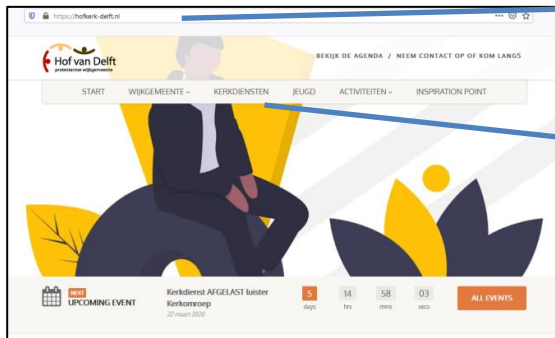


Kerkdienst rechtstreeks volgen via internet of kerktelefoon

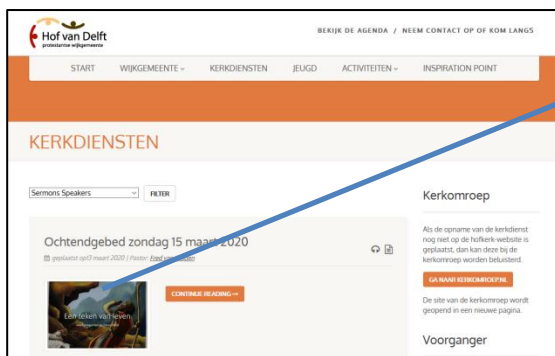
Hieronder ziet u hoe u op zondagochtend de viering in de Hofkerk rechtstreeks kunt volgen. Luistert u later in de week? Kijk dan op de achterzijde.

Met stap 1, 2 en 3 opent u de diapresentatie met de liturgie (liederen en bijbellezingen). Het geluid hoort u via kerktelefoon, of u volgt stap 4, 5 en 6 op internet.



Stap 1: ga naar www.hofkerk-delft.nl

Stap 2: klik op **KERKDIENTEN**



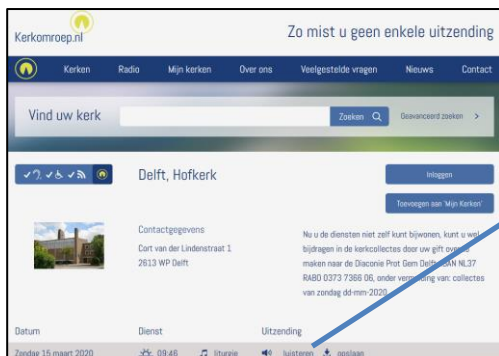
Stap 3: klik op de afbeelding van de kerkdienst om de dia-presentatie te openen

Als u geen kerktelefoon heeft, volg dan stap 4, 5 en 6 voor het meeluisteren via internet.



Stap 4: ga naar www.kerkomroep.nl

Stap 5: zoek Delft Hofkerk



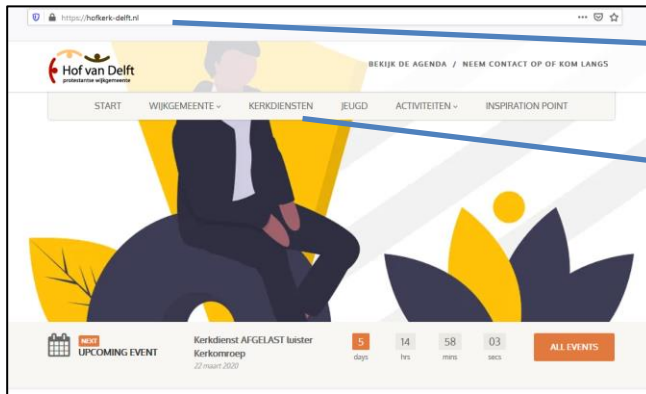
Stap 6: klik op **Luisteren**

Problemen met Kerkomroep?
Probeer een andere browser, zoals Microsoft Edge of Mozilla Firefox in plaats van Google Chrome.

Kerkdienst achteraf beluisteren via hofkerk-delft.nl/kerkdiensten

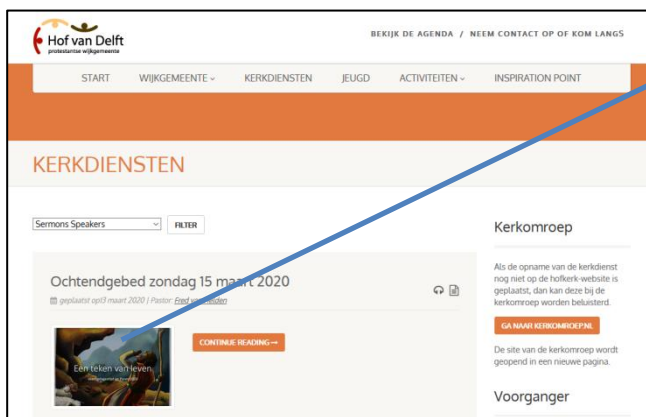
Hieronder ziet u hoe u achteraf via internet de vieringen in de Hofkerk kunt volgen.

Wilt u rechtstreeks meeluisteren op zondagochtend? Kijk dan op de achterzijde.

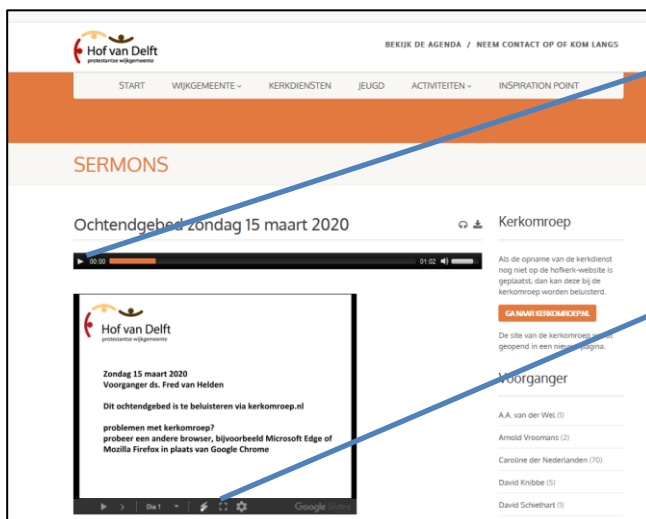


Stap 1: ga naar www.hofkerk-delft.nl


Stap 2: klik op **KERKDIENTEN**




Stap 3: klik op de afbeelding van de dienst die u wilt volgen. (de meest recente kerkdienst staat bovenaan; als u naar beneden gaat op de pagina ziet u ook vieringen van langer geleden)



Stap 4: start het geluid door op het pijltje te klikken (▶ Play).

Stap 5: vergroot met  de dia-presentatie tot volledig scherm. U kunt nu tegelijk luisteren en door de presentatie bladeren.

Aan het eind van de dienst verlaat u met de **Esc**-toets het Volledig scherm van de dia-presentatie. Daarna kunt u op de geluidsbalk de opname beëindigen (zie stap 4,  Pause).